

2018年12月末現在の個人向け金融商品におけるサステナブル投資残高は、
8,233億円 でした。(※内訳…投資信託 4,583億円、社会貢献型債券 3,650億円)

投資信託の残高増加の主たる要因は「野村 ACI 先進医療インパクト投資」が1,000億円超の規模で設定されたためです。

【注意】

こちらで掲載している投資信託、債券のリストは、統計データを算出するために用いたもので、JSIFで推薦する商品のリストではございませんのでご注意ください。

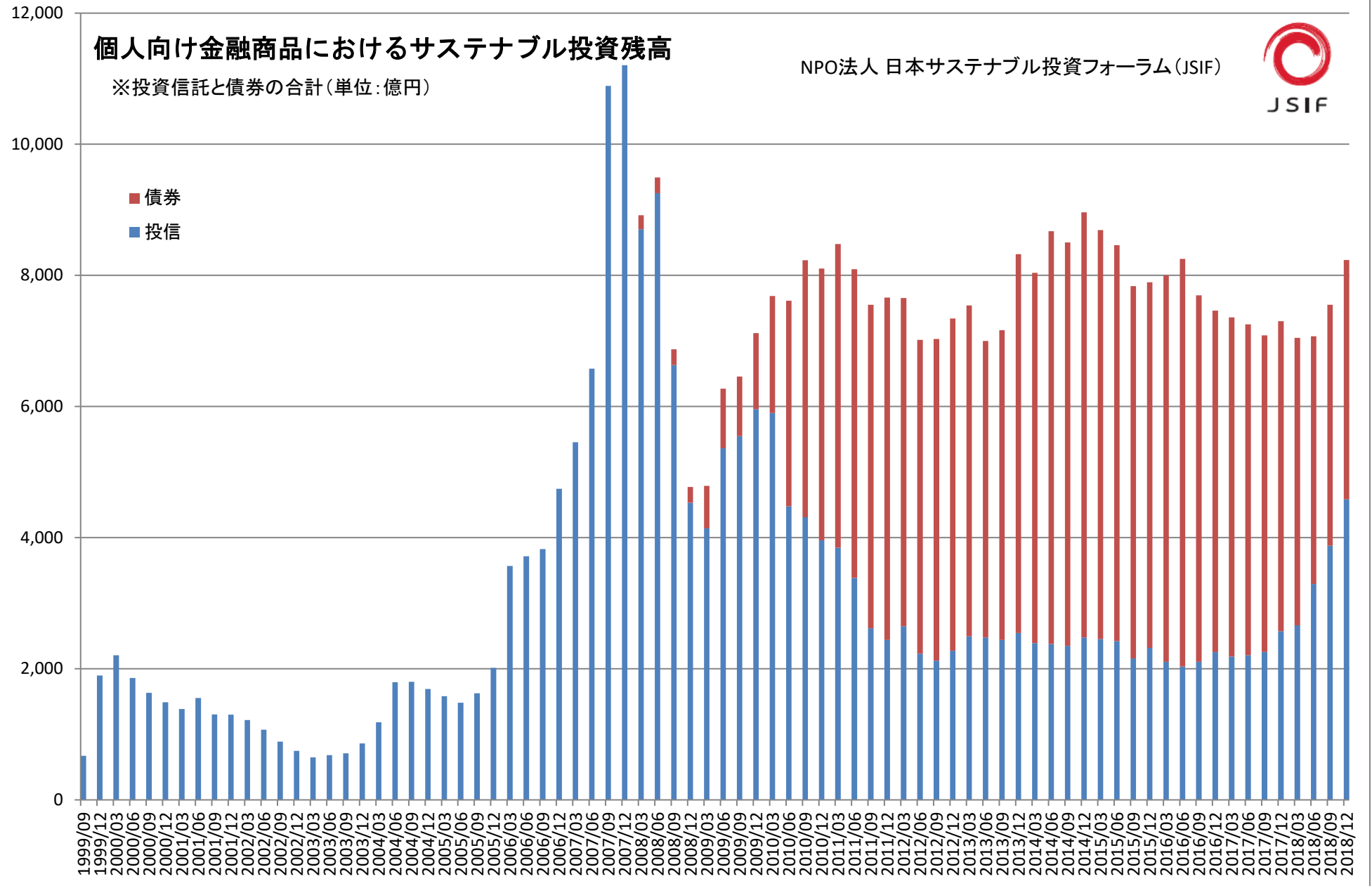
2019年3月4日
NPO 法人 日本サステナブル投資フォーラム (JSIF)
<http://www.jsif.jp.net/>



個人向け金融商品におけるサステナブル投資残高

※投資信託と債券の合計(単位:億円)

NPO法人 日本サステナブル投資フォーラム(JSIF)



公募SRI投信一覧

2018年12末時点

(単位:百万円)

設定日	償還日	協会コード	ファンド名称	ファンド愛称	運用会社	ファンド形態	評価項目	SRI比率	純資産残高	調査・助言
株式										
国内株式型										
国内株式型(非SRI分含む)										
									217,294	
									217,294	
1	1999/8/20	2024/8/19	02311998	日興エコファンド		日興アセットマネジメント	国内株式型	環境	7,427	グッドバンカー
2	2001/10/31	無期限	0231R01A	年金積立エコファンド	DCエコファンド	日興アセットマネジメント	国内株式型	環境	644	グッドバンカー
3	1999/9/30	無期限	45311999	損保ジャパン・グリーン・オープン	ぶなの森	損保ジャパン日本興亜アセットマネジメント	国内株式型	環境	23,228	SOMPOリスクマネジメント
	1999/10/22	2009/10/15	4731199A	エコ・ファンド		DIAMアセットマネジメント	国内株式型	環境		グッドバンカー
	1999/10/29	2009/3/16	5031299A	UBS日本株式エコ・ファンド	エコ博士	UBSグローバル・アセット・マネジメント	国内株式型	環境		日本総合研究所
4	2000/1/28	無期限	03311001	エコ・パートナーズ	みどりの翼	三菱UFJ国際投信	国内株式型	環境	879	三菱UFJリサーチ&コンサルティング
5	2000/9/28	無期限	68311009	朝日ライフSRI社会貢献ファンド	あすのはね	朝日ライフアセットマネジメント	国内株式型	CSR	3,453	ヴィジオ・ベルギー
6	2003/12/26	無期限	6431203C	SRI・ジャパン・オープン	グッドカンパニー	三井住友トラスト・アセットマネジメント	国内株式型	CSR	6,735	日本総合研究所
7	2004/2/27	無期限	64311042	DCグッドカンパニー		三井住友トラスト・アセットマネジメント	国内株式型	CSR	10,250	日本総合研究所
8	2004/4/27	無期限	59311044	フコクSRI(社会的責任投資)ファンド		しんきんアセットマネジメント投信	国内株式型	CSR	4,709	富国生命投資顧問
	2004/5/20	2014/5/19	04313045	ダイワSRIファンド		大和証券投資信託委託	国内株式型	CSR		インテグレックス
9	2004/7/20	無期限	04313047	DC・ダイワSRIファンド		大和証券投資信託委託	国内株式型	CSR	618	インテグレックス
	2004/7/30	2010/7/15	01313047	モーニングスターSRIインデックス・オープン	つながり	野村アセットマネジメント	国内株式型	CSR		モーニングスター社会的責任投資株価指数
10	2004/12/3	無期限	0331304C	三菱UFJ SRIファンド	ファミリー・フレンドリー	三菱UFJ国際投信	国内株式型	雇用	1,162	グッドバンカー
	2005/3/18	2018/7/6	40314053	SAIKYO 日本株式CSRファンド	すいれん	バインブリッジ・インベストメント	国内株式型	CSR		Institutional Shareholder Services
11	2005/3/18	無期限	40313053	りそなジャパンCSRファンド	誠実の社	バインブリッジ・インベストメント	国内株式型	CSR	1,254	Institutional Shareholder Services
12	2005/3/25	無期限	45312053	損保ジャパン・SRIオープン	未来のちから	損保ジャパン日本興亜アセットマネジメント	国内株式型	CSR	820	インテグレックス、SOMPOリスクマネジメント
	2005/4/28	2018/12/7	40311054	バインブリッジひろぎん 日本株式CSRファンド	クラスG	バインブリッジ・インベストメント	国内株式型	CSR		Institutional Shareholder Services
13	2005/8/12	無期限	09311058	日本SRIオープン	絆	岡三アセットマネジメント	国内株式型	CSR	1,737	富国生命投資顧問
14	2006/2/6	2028/2/5	18311062	インベスコ女性力フォーカス日本株式ファンド	株小町	インベスコ・アセット・マネジメント	国内株式型	ウーマミクス	1,935	日興フィナンシャル・インテリジェンス
15	2006/3/9	2021/2/22	04311063	ダイワ・エコ・ファンド		大和証券投資信託委託	国内株式型	環境	3,137	日本総合研究所
16	2006/6/12	無期限	64311066	日本株式SRIファンド		三井住友トラスト・アセットマネジメント	国内株式型	CSR	2,045	日本総合研究所
	2006/6/30	2013/6/14	58311066	アムンディ・りそなウーマンJファンド	LoveMe!PREMIUM	アムンディ・ジャパン	国内株式型	ウーマミクス		—
17	2006/11/30	無期限	6431706B	社会的責任ファンド	SRI計画	三井住友トラスト・アセットマネジメント	国内株式型	CSR	177	インテグレックス
18	2006/12/8	無期限	5931106C	しんきんSRIファンド		しんきんアセットマネジメント投信	国内株式型	CSR	1,093	富国生命投資顧問
	2007/2/16	2015/7/27	64315072	SRI・ジャパン・オープン(SMA専用)		三井住友トラスト・アセットマネジメント	国内株式型	CSR		日本総合研究所
19	2007/12/20	無期限	4031307C	バインブリッジ日本株式SRIファンド		バインブリッジ・インベストメント	国内株式型	CSR	42	Institutional Shareholder Services
20	2008/4/18	無期限	45312084	損保ジャパン・エコ・オープン(配当利回り重視型)		損保ジャパン日本興亜アセットマネジメント	国内株式型	環境	586	SOMPOリスクマネジメント
21	2008/4/25	無期限	29311084	ニッセイ健康応援ファンド		ニッセイアセットマネジメント	国内株式型	健康	25,792	—
	2008/4/30	2016/3/9	44311084	日本株バリュー&シャリア・ファンド		BNPパリバインベストメント・パートナーズ	国内株式型	シャリア適格	25%	(パフォーマンス連動債) ドイツ銀行 CROCI ISLAMIC JAPAN INDEX リンク債
	2008/6/27	2013/6/20	11311086	環境立国日本株オープン		国際投信投資顧問	国内株式型	環境		三菱総合研究所
	2008/12/25	2014/1/14	0431108C	ダイワ・エネルギーテクノロジー・ファンド(限定追加型)		大和証券投資信託委託	国内株式型	環境		—
	2009/2/27	2014/2/26	22311092	次世代環境ビジネスファンド		大和住銀投信投資顧問	国内株式型	環境		—
	2009/4/27	2018/3/7	02311094	上場インデックスFTSE日本グリーンチップ35	上場日本グリーンチップ35	日興アセットマネジメント	国内株式型	環境		—
22	2009/6/26	2019/6/25	22311096	環境ビジネス日本株オープン		大和住銀投信投資顧問	国内株式型	環境	521	—
23	2009/7/24	2019/2/20	64311097	環境ニューディールファンド		三井住友トラスト・アセットマネジメント	国内株式型	環境	235	—
	2009/9/30	2013/5/17	47211099	DIAMジャパングリーンファンド(単位型)	新三種の神器	DIAMアセットマネジメント	国内株式型	環境		—
	2010/1/29	2014/3/28	64311101	環境関連日本株ファンド	エコの声	三井住友トラスト・アセットマネジメント	国内株式型	環境		インテグレックス
24	2010/3/29	無期限	9Q311103	結い2101		鎌倉投信	国内株式型	CSR	36,255	—
25	2010/8/2	2020/4/20	64311108	生物多様性企業応援ファンド	生きものがたり	三井住友トラスト・アセットマネジメント	国内株式型	環境	64	—
26	2014/6/2	2024/4/17	85311146	女性活力日本株ファンド		BNYメロン・アセット・マネジメント・ジャパン	国内株式型	ウーマミクス	2,056	—
27	2014/12/2	2024/10/15	8031114C	スパークス・日本株式スチュワードシップ・ファンド		スパークス・アセット・マネジメント	国内株式型	ガバナンス	1,016	—
28	2014/12/30	2020/10/14	2931114C	日本株式セレクト・アクティブ・ウーマン		ニッセイアセットマネジメント	国内株式型	ウーマミクス	484	—
29	2014/12/30	2020/10/14	2931214C	乙女のお財布ファンド(株式型)		ニッセイアセットマネジメント	国内株式型	ウーマミクス	4	—
30	2015/3/31	2025/3/19	04311153	女性活躍応援ファンド	椿	大和証券投資信託委託	国内株式型	ウーマミクス	36,108	—
31	2015/7/30	2020/7/30	12311157	明治安田女性活躍推進ファンド		明治安田アセットマネジメント	国内株式型	ウーマミクス	4,672	—
32	2016/10/25	無期限	4531516A	好循環社会促進日本株ファンド		損保ジャパン日本興亜アセットマネジメント	国内株式型	働き方改革	149	—
33	2017/1/27	無期限	9A311171	CAM ESG日本株ファンド		キャピタルアセットマネジメント	国内株式型	ESG	594	グッドバンカー
34	2017/9/26	無期限	04317179	ダイワ上場投信-FITSE Blossom Japan Index		大和証券投資信託委託	国内株式型	ESG	1,939	FTSE Blossom Japan Index
35	2017/9/26	無期限	04318179	ダイワ上場投信-MSCIジャパンESGセレクト・リーダーズ指数		大和証券投資信託委託	国内株式型	ESG	2,690	MSCIジャパンESGセレクト・リーダーズ指数
36	2017/9/26	無期限	04319179	ダイワ上場投信-MSCI日本株女性活躍指数(WIN)		大和証券投資信託委託	国内株式型	ウーマミクス	1,197	MSCI日本株女性活躍指数
37	2017/11/27	無期限	4731917B	One ETF ESG	One・ESG	アセットマネジメントOne	国内株式型	ESG	9,325	FTSE Blossom Japan Index
38	2018/2/9	2027/11/30	79312182	三井住友・日本株式ESGファンド		三井住友アセットマネジメント	国内株式型	ESG	1,497	—
39	2018/2/28	2030/12/16	29315182	ニッセイSDGsジャパンセレクトファンド(年2回決算型)		ニッセイアセットマネジメント	国内株式型	SDGs	125	—
40	2018/2/28	2030/12/16	29316182	ニッセイSDGsジャパンセレクトファンド(資産成長型)		ニッセイアセットマネジメント	国内株式型	SDGs	377	—

	設定日	償還日	協会コード	ファンド名称	ファンド愛称	運用会社	ファンド形態	評価項目	SRI比率	純資産残高	調査・助言
	41	2018/4/16	2028/6/20	04314184	日本健康社会応援ファンド		大和証券投資信託委託	国内株式型	健康	171	—
	42	2018/5/14	無期限	01311185	NEXT FUNDS MSCI日本株女性活躍指数(セレクト)運動型上場投信	日本株女性活躍ETF	野村アセットマネジメント	国内株式型	ウーマックス	3,390	MSCI日本株女性活躍指数
	43	2018/6/11	無期限	04316186	つみたて株		大和証券投資信託委託	国内株式型	ウーマックス	28	—
	44	2018/8/10	2023/1/17	22311188	<セブン>ESG日本株オープン	みやぎの絆	大和住銀投信投資顧問	国内株式型	ESG	1,017	—
	45	2018/9/28	無期限	AJ311189	りそな日本中小型株式ファンド	二ホンノミライ	りそなアセットマネジメント	国内株式型	SDGs	15,368	—
	46	2018/10/22	無期限	0331318A	eMAXIS ジャパンESGセレクト・リーダーズ		三菱UFJ国際投信	国内株式型	ESG	183	MSCIジャパンESGセレクト・リーダーズ指数
	47	2018/12/19	無期限	2931618C	日本株ESG資産形成ファンド		ニッセイアセットマネジメント	国内株式型	ESG	1	—
	48	2018/12/26	2028/12/15	0431118C	社会課題解決応援ファンド		大和証券投資信託委託	国内株式型	SDGs	105	—
										234,937	
国際株式型		2000/11/17	2010/8/20	0231100B	日興グローバル・サステナビリティ・ファンドA(ヘッジなし)	globe	日興アセットマネジメント	国際株式型	CSR		Sustainable Asset Management
		2001/10/25	2010/8/20	0231K01A	年金積立グローバル・サステナビリティ(ヘッジなし)	DCグローブ(ヘッジなし)	日興アセットマネジメント	国際株式型	CSR		Sustainable Asset Management
		2000/11/17	2010/8/20	0231200B	日興グローバル・サステナビリティ・ファンドB(ヘッジあり)	globe	日興アセットマネジメント	国際株式型	CSR		Sustainable Asset Management
		2001/10/25	2010/8/20	0231L01A	年金積立グローバル・サステナビリティ(ヘッジあり)	DCグローブ(ヘッジあり)	日興アセットマネジメント	国際株式型	CSR		Sustainable Asset Management
		2001/6/15	2008/9/5	22311016	グローバル・エコ・グロース・ファンドAコース(為替ヘッジあり)	Mrsグリーン	大和住銀投信投資顧問	国際株式型	環境		T.ロウ・プライス・グローバルアセットマネジメント
		2001/6/15	2008/9/5	22312016	グローバル・エコ・グロース・ファンドBコース(為替ヘッジなし)	Mrsグリーン	大和住銀投信投資顧問	国際株式型	環境		T.ロウ・プライス・グローバルアセットマネジメント
		2003/11/7	2008/12/18	5031103B	UBSグローバル株式40		UBSグローバル・アセット・マネジメント	国際株式型	CSR		UBS AG
	49	2004/3/26	2024/4/10	01313043	ワールド・ウォーター・ファンドAコース(為替ヘッジあり)		野村アセットマネジメント	国際株式型	環境	1,484	ビクテアセットマネジメントほか
	50	2004/3/26	2024/4/10	01314043	ワールド・ウォーター・ファンドBコース(為替ヘッジなし)		野村アセットマネジメント	国際株式型	環境	5,769	ビクテアセットマネジメントほか
	51	2004/5/28	無期限	01311045	野村グローバルSRI100	野村世界社会的責任投資	野村アセットマネジメント	国際株式型	CSR	2,330	FTSE4Good Global 100 Index
	52	2004/7/30	無期限	01315047	野村世界SRIインデックスファンド(確定拠出年金向け)		野村アセットマネジメント	国際株式型	CSR	224	FTSE4Good Global 100 Index
		2005/11/11	2008/1/23	4431105B	アジアSRIファンド		フォルティス・アセットマネジメント	国際株式型	CSR		モーニングスター・アセット・マネジメント
		2006/6/30	2017/11/10	47314066	地球温暖化防止関連株ファンド	地球力	アセットマネジメントOne	国際株式型	環境		KLD Global Climate 100 Index
	53	2006/12/20	無期限	3431106C	日興・DWSニュー・リソース・ファンド	ライジング・トゥモロー	ドイチェ・アセットマネジメント	国際株式型	環境	6,591	—
		2007/6/15	2017/6/15	02311076	グローバルウォーター ファンド		日興アセットマネジメント	国際株式型	環境		Sustainable Asset Management
		2007/6/29	2012/4/20	74311076	ニュージェネレーション世界環境ファンド	水と太陽	ユナイテッド投信投資顧問	国際株式型	環境		ニュージェネレーション指数
		2007/7/25	2017/11/10	47311077	地球温暖化防止関連株ファンド(3か月)	地球力II	アセットマネジメントOne	国際株式型	環境		KLD Global Climate 100 Index
		2007/7/26	2017/7/18	34211077	DWS地球温暖化対策関連株投信(単位型)		ドイチェ・アセット・マネジメント	国際株式型	環境		—
	54	2007/7/27	2019/7/22	03311077	三菱UFJグローバル・エコ・ウォーター	ブルーゴールド	三菱UFJ国際投信	国際株式型	環境	3,487	KBCアセット・マネジメント・エヌビイ
	55	2007/8/29	2022/9/16	01313078	野村アクア投資Aコース(為替ヘッジあり)		野村アセットマネジメント	国際株式型	環境	480	SAMサステナブル・アセット・マネジメントAG
	56	2007/8/29	2022/9/16	01314078	野村アクア投資Bコース(為替ヘッジなし)		野村アセットマネジメント	国際株式型	環境	6,056	SAMサステナブル・アセット・マネジメントAG
	57	2007/8/31	無期限	50311078	UBS地球温暖化対応関連株ファンド	クールアース	UBSアセット・マネジメント	国際株式型	環境	2,145	—
	58	2007/8/31	2027/8/23	03318078	温暖化対策株式オープン	グリーン・プラネット	三菱UFJ国際投信	国際株式型	環境	928	シュローダー・インベストメント・マネジメント・リミテッド
		2007/8/31	2017/7/27	03319078	地球温暖化対策株式オープン	地球愛	三菱UFJ国際投信	国際株式型	環境		シュローダー・インベストメント・マネジメント・リミテッド
		2007/8/31	2016/11/17	04313078	地球環境株ファンド	環境くん	大和証券投資信託委託	国際株式型	環境		FTSE
	59	2007/8/31	無期限	34311078	DWS新資源テクノロジー・ファンド	グローバル・シフト	ドイチェ・アセットマネジメント	国際株式型	環境	1,133	—
		2007/9/19	2017/9/15	47312079	DIAM世界環境ビジネスファンド	シロクマ	アセットマネジメントOne	国際株式型	環境		インバックス・アセット・マネジメント
		2007/9/27	2013/9/12	09311079	温暖化防止環境関連株オープン	緑の地球	岡三アセットマネジメント	国際株式型	環境		エヌユー・知財フィナンシャルサービス、DWSフィナンツ・サービス
		2007/9/28	2010/4/16	10311079	世界サステナビリティ株式ファンド	環境博士	T&Dアセットマネジメント	国際株式型	CSR		サステナブルアセットマネジメント
	60	2007/10/29	無期限	3231107A	フィデリティ・スリー・ベシク・ファンド	水と大地とエネルギー	フィデリティ投信	国際株式型	環境	1,946	(インデックス運用) ジョード・キャピタル
	61	2007/12/6	2027/11/15	4931107C	東京海上セレクト世界株式ファンド	プレミアムワールド	東京海上アセットマネジメント	国際株式型	環境	1,000	現地法人(英・米・シンガポール)
		2007/12/17	2010/12/1	5831907C	アムンディ世界水関連株F	ブルーマリン	アムンディ・ジャパン	国際株式型	環境		イデアム、インスパイア・インベスト
		2007/12/20	2012/10/5	7531107C	TAクリーン・エネルギー・ファンド	地球の健康	トヨタアセットマネジメント	国際株式型	環境		ロンバー・オディエ・ダリエ・ベンチ・アンド・カンパニー
		2007/12/21	2012/2/28	5831107C	アムンディ世界環境力株F	グリーン・ワールド	アムンディ・ジャパン	国際株式型	環境		イデアム
	62	2008/3/12	無期限	03311083	地球温暖化対策株式ファンド	青い地球	三菱UFJ国際投信	国際株式型	環境	372	KBCアセット・マネジメント(ダブリン)
		2008/3/25	2012/12/5	50312083	グローバル・アンブレラUBSエコ		UBSグローバル・アセット・マネジメント	国際株式型	環境		(インデックス運用) UBSグローバルAM
	63	2008/5/1	無期限	65311085	ラッセル・インベストメント世界環境テクノロジー・ファンド		ラッセル・インベストメント	国際株式型	環境	2,893	インバックス・アセット・マネジメント、FTSE 他2社
		2008/6/27	2015/6/12	10311086	中国環境関連ビジネスファンド	グリーンチャイナ	T&Dアセットマネジメント	国際株式型	環境		国泰君安アセット(アジア)
		2008/7/31	2014/2/7	03313087	三菱UFJ地球環境ビジネス株ファンド	フューチャー・ビジョン	三菱UFJ投信	国際株式型	環境		ピー・エヌ・ビー・パリアアセットマネジメント エス・エイ・エス
	64	2009/6/24	2019/6/18	01313096	野村・グリーン・テクノロジー・ファンド		野村アセットマネジメント	国際株式型	環境	1,240	アリアンツ・グローバル・インベスターズ
	65	2009/8/26	2019/8/23	04312098	ダイワブラックロック グリーン・ニュー・エネルギー・ファンド		大和証券投資信託委託	国際株式型	環境	1,579	—
	66	2009/11/27	2019/11/26	4231109B	ビクテ・エコディスカバリー・アロケーション・ファンド(年2回決算型)	エコディスカバリー	ビクテ投信投資顧問	国際株式型	環境	13,740	ビクテ・アセット・マネジメント・エス・エイ
	67	2009/12/18	2019/11/29	4431109C	フォルティス中国環境関連株投信		BNPパリバ インベストメント・パートナーズ	国際株式型	環境	1,553	—
		2010/2/26	2016/1/29	09311102	アジア環境関連株オープン	グリーンドラゴン	岡三アセットマネジメント	国際株式型	環境		アリアンツ・グローバル・インベスターズ・アジア・パシフィック
	68	2010/3/26	2020/3/16	64311103	チャイナ・グッドカンパニー		三井住友トラスト・アセットマネジメント	国際株式型	環境	3,191	日本総合研究所、アリアンツ・グローバル・インベスターズ・アジア・パシフィック
		2010/4/28	2016/8/5	34311104	DWS鉄道関連株株式ファンド		ドイチェ・アセット・マネジメント	国際株式型	環境		DWSインベストメントGmbH
		2010/4/28	2016/8/5	34312104	DWS次世代自動車関連株株式ファンド		ドイチェ・アセット・マネジメント	国際株式型	環境		DWSインベストメントGmbH
	69	2015/3/16	2025/3/14	09311153	シャリア関連アセアン株式オープン	イスカダルの光	岡三アセットマネジメント	国際株式型	シャリア適格	734	フィリップ・キャピタル・マネジメント(マレーシア) DJM ASEAN Index

設定日	償還日	協会コード	ファンド名称	ファンド愛称	運用会社	ファンド形態	評価項目	SRI比率	純資産残高	調査・助言	
70	2015/4/30	2025/4/28	42311154	ビクテ・エコディスカバリー・アロケーション・ファンド(毎月決算型)	エコディスカバリー	ビクテ投信投資顧問	国際株式型	環境	2,174	ビクテ・アセット・マネジメント・エス・エイ	
71	2015/9/30	無期限	48312159	ブラックロック・インパクト株式ファンド(ノーロード/限定為替ヘッジあり)	ビッグ・インパクト	ブラックロック・ジャパン	国際株式型	インパクト投資	66	—	
72	2015/9/30	無期限	48313159	ブラックロック・インパクト株式ファンド(ノーロード/為替ヘッジなし)	ビッグ・インパクト	ブラックロック・ジャパン	国際株式型	インパクト投資	80	—	
73	2016/6/30	2026/6/22	20311166	シュローダー・アジアパシフィック・エクセレント・カンパニーズ		シュローダー・インベストメント・マネジメント	国際株式型	ESG	4,001	—	
74	2016/8/26	2026/8/10	22311168	世界インパクト投資ファンド	Better World	大和住銀投信投資顧問	国際株式型	インパクト投資	42,872	ウエリントン・マネージメント・カンパニー	
75	2017/9/15	無期限	42311179	iTrustエコイノベーション	イノベーションが地球環境を変える	ビクテ投信投資顧問	国際株式型	環境	239	ビクテ・アセット・マネジメント・エス・エイ	
76	2018/5/14	2026/8/10	22315185	世界インパクト投資ファンド(資産成長型)	Better World	大和住銀投信投資顧問	国際株式型	インパクト投資	6,016	ウエリントン・マネージメント・カンパニー	
77	2018/5/28	2030/12/16	29318185	ニッセイSDGsグローバルセレクトファンド(年2回決算型・為替ヘッジあり)		ニッセイアセットマネジメント	国際株式型	SDGs	250	—	
78	2018/5/28	2030/12/16	29319185	ニッセイSDGsグローバルセレクトファンド(年2回決算型・為替ヘッジなし)		ニッセイアセットマネジメント	国際株式型	SDGs	720	—	
79	2018/5/28	2030/12/16	2931A185	ニッセイSDGsグローバルセレクトファンド(資産成長型・為替ヘッジあり)		ニッセイアセットマネジメント	国際株式型	SDGs	753	—	
80	2018/5/28	2030/12/16	2931B185	ニッセイSDGsグローバルセレクトファンド(資産成長型・為替ヘッジなし)		ニッセイアセットマネジメント	国際株式型	SDGs	1,947	—	
81	2018/8/27	2025/4/28	42311188	ビクテ・エコディスカバリー・アロケーション・ファンド(毎月決算型)為替ヘッジあり	エコディスカバリー	ビクテ投信投資顧問	国際株式型	環境	14	ビクテ・アセット・マネジメント・エス・エイ	
82	2018/8/27	2025/4/28	42312188	ビクテ・エコディスカバリー・アロケーション・ファンド(年2回決算型)為替ヘッジあり	エコディスカバリー	ビクテ投信投資顧問	国際株式型	環境	94	ビクテ・アセット・マネジメント・エス・エイ	
83	2018/10/23	2028/12/19	0131218A	野村ACI先進医療インパクト投資 Aコース 為替ヘッジあり 資産成長型		野村アセットマネジメント	国際株式型	インパクト投資	22,655	アメリカン・センチュリー・インベストメント・マネジメント・インク	
84	2018/10/23	2028/12/19	0131318A	野村ACI先進医療インパクト投資 Bコース 為替ヘッジなし 資産成長型		野村アセットマネジメント	国際株式型	インパクト投資	53,849	アメリカン・センチュリー・インベストメント・マネジメント・インク	
85	2018/10/23	2028/12/19	0131418A	野村ACI先進医療インパクト投資 Cコース 為替ヘッジあり 予想分配金提示型		野村アセットマネジメント	国際株式型	インパクト投資	11,218	アメリカン・センチュリー・インベストメント・マネジメント・インク	
86	2018/10/23	2028/12/19	0131518A	野村ACI先進医療インパクト投資 Dコース 為替ヘッジなし 予想分配金提示型		野村アセットマネジメント	国際株式型	インパクト投資	29,114	アメリカン・センチュリー・インベストメント・マネジメント・インク	
複合資産											
国内複合資産型											
国内複合資産型(非SRI分含む)											
	2000/10/31	2014/2/26	7931200A	エコ・バランス	海と空	三井住友アセットマネジメント	国内複合資産型	環境	50%	インターリスク総研	
国際複合資産型											
国際複合資産型(非SRI分含む)											
	2005/12/22	2016/5/17	4731105C	DIAM高格付インカム・オープンSRI(毎月決算コース)	ハッピークローバーSRI	DIAMアセットマネジメント	国際複合資産型	CSR	25%	インテグレックス	
87	2006/3/14	無期限	04313063	6資産バランスファンド(分配型)	ダブルウイング	大和証券投資信託委託	国際複合資産型	CSR	20%	3,500	oekom research AG、日本総合研究所
88	2006/3/14	無期限	04314063	6資産バランスファンド(成長型)	ダブルウイング	大和証券投資信託委託	国際複合資産型	CSR	50%	3,772	oekom research AG、日本総合研究所
89	2006/5/26	無期限	47311065	自然環境保護ファンド	尾瀬紀行	アセットマネジメントOne	国際複合資産型	CSR	50%	1,778	インテグレックス
90	2006/6/28	無期限	04314066	世界6資産均等分散ファンド(毎月分配型)	ベストシックス	大和証券投資信託委託	国際複合資産型	CSR	32%	627	oekom research AG、日本総合研究所
91	2006/9/27	無期限	0431A069	『しがぎん』SRI三資産バランス・オープン(奇数月分配型)	OHみらい	大和証券投資信託委託	国際複合資産型	CSR	45%	96	インテグレックス
	2007/1/19	2013/7/12	58312071	ウーマンミクスバランス株式70(積極成長)	KIRARIきらり Bコース	アムンディ・ジャパン	国際複合資産型	ウーマミクス	70%	—	—
	2007/1/19	2013/7/12	58311071	ウーマンミクスバランス株式30(毎月分配)	KIRARIきらり Aコース	アムンディ・ジャパン	国際複合資産型	ウーマミクス	30%	—	—
	2007/8/31	2016/11/17	04312078	地球環境株・外債バランス・ファンド	地球くん	大和証券投資信託委託	国際複合資産型	環境	30%	—	FTSE
	2007/12/14	2015/8/7	0631107C	環境保全・グローバルバランス	地球カプラス	新光投信	国際複合資産型	環境	30%	—	(インデックス運用)
	2007/12/21	2011/10/11	5831207C	アムンディ・リソナ世界グリーン・バランス・ファンド	あしたの地球	アムンディ・ジャパン	国際複合資産型	環境	50%	—	—
92	2008/4/18	無期限	45311084	イオン好配当グリーン・バランスオープン	みどりのふたば	損保ジャパン日本興亜アセットマネジメント	国際複合資産型	環境	50%	706	SOMPOLリスクマネジメント
	2008/8/27	2013/10/4	09311088	環境未来バランス・オープン	環境宣言	岡三アセットマネジメント	国際複合資産型	環境	50%	—	—
	2010/7/30	2017/4/20	02314107	グリーンバランスファンド	グリーングリーン	日興アセットマネジメント	国際複合資産型	環境	51%	—	—
93	2011/3/1	2021/2/23	49311113	大和マイクロファイナンス・ファンド		東京海上アセットマネジメント	国際複合資産型	マイクロファイナンス	50%	1,853	DWMアセット・マネジメント
94	2014/12/30	2020/10/14	2931414C	乙女のお財布ファンド(バランス型)		ニッセイアセットマネジメント	国際複合資産型	ウーマミクス	20%	6	—
債券											
国際債券型											
国際債券型(非SRI分含む)											
	2008/11/10	2013/5/10	2931108B	ニッセイ環境先進国債券ファンド	エコインカム	ニッセイアセットマネジメント	国際債券型	環境	—	—	
95	2010/6/24	2020/4/20	02312106	グリーン世銀債ファンド		日興アセットマネジメント	国際債券型	環境	30%	3,801	—
本数(償還済みは除く)											
SRI投信 総計											
SRIハイブリッド型投信 総計											
総計											
参考: 総計(非SRI分含む)											

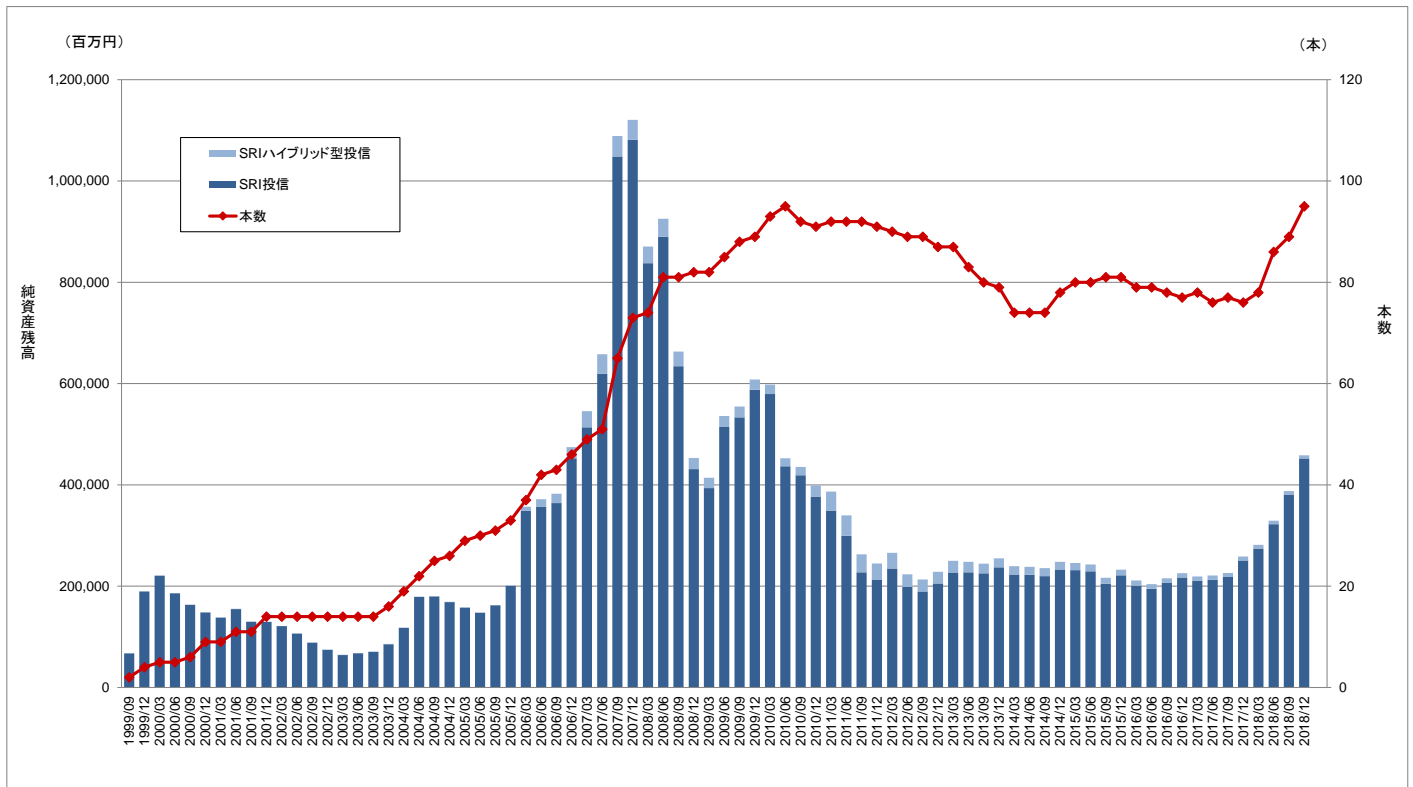
※SRIハイブリッド型投信(例えば、株式運用(SRI)50%、債券運用(非SRI)50%、で運用される投信)については、SRI比率を乗じて(非SRI分を控除して)算出しています。

データ制作協力: 株式会社QUICK



NPO法人 日本サステナブル投資フォーラム(JSIF)





※新規追加したファンドについては、設定日に遡って修正しています。

※SRIハイブリッド型投信(例えば、株式運用(SRI)50%、債券運用(非SRI)50%、で運用される投信)については、非SRI分を控除して算出しています。

データ制作協力: 株式会社QUICK



NPO法人 日本サステナブル投資フォーラム(JSIF)



	本数	SRI投信	SRIハイブリッド型投信	純資産残高
1999/09	2	67,293	0	67,293
1999/12	4	189,731	0	189,731
2000/03	5	220,668	0	220,668
2000/06	5	186,002	0	186,002
2000/09	6	163,252	0	163,252
2000/12	9	148,218	700	148,918
2001/03	9	137,973	709	138,682
2001/06	11	154,759	678	155,437
2001/09	11	129,674	598	130,272
2001/12	14	129,329	614	129,943
2002/03	14	121,087	616	121,703
2002/06	14	106,339	607	106,946
2002/09	14	88,397	607	89,004
2002/12	14	74,320	588	74,908
2003/03	14	64,116	566	64,682
2003/06	14	67,528	590	68,118
2003/09	14	70,395	614	71,009
2003/12	16	85,447	619	86,066
2004/03	19	117,676	650	118,326
2004/06	22	178,714	561	179,275
2004/09	25	179,613	536	180,149
2004/12	26	168,667	544	169,211
2005/03	29	157,621	553	158,174
2005/06	30	147,547	554	148,101
2005/09	31	162,191	600	162,791
2005/12	33	200,420	933	201,353
2006/03	37	348,666	8,204	356,870
2006/06	42	356,582	15,167	371,749
2006/09	43	364,131	18,470	382,601
2006/12	46	452,553	21,825	474,378
2007/03	49	513,603	31,945	545,548
2007/06	51	619,182	38,709	657,891
2007/09	65	1,048,356	40,575	1,088,931
2007/12	73	1,081,609	39,086	1,120,695
2008/03	74	837,765	32,803	870,568
2008/06	81	889,917	35,404	925,321
2008/09	81	634,143	29,109	663,252
2008/12	82	431,131	22,162	453,293
2009/03	82	393,759	20,326	414,085
2009/06	85	514,161	21,980	536,141

	本数	SRI投信	SRIハイブリッド型投信	純資産残高
2009/09	88	533,290	21,396	554,686
2009/12	89	587,994	19,824	607,818
2010/03	93	579,471	18,772	598,243
2010/06	95	436,807	15,677	452,484
2010/09	92	418,938	16,384	435,322
2010/12	91	377,012	21,945	398,957
2011/03	92	349,440	37,295	386,735
2011/06	92	299,625	40,313	339,938
2011/09	92	227,250	35,596	262,846
2011/12	91	212,125	32,701	244,826
2012/03	90	234,918	30,792	265,710
2012/06	89	198,381	25,215	223,596
2012/09	89	189,664	23,491	213,155
2012/12	87	205,256	22,965	228,221
2013/03	87	226,943	22,991	249,934
2013/06	83	227,260	20,898	248,158
2013/09	80	225,551	18,890	244,441
2013/12	79	237,178	17,832	255,010
2014/03	74	223,172	16,325	239,497
2014/06	74	222,522	15,836	238,358
2014/09	74	219,879	15,610	235,489
2014/12	78	232,825	15,425	248,250
2015/03	80	231,600	14,055	245,655
2015/06	80	229,428	13,533	242,961
2015/09	81	204,961	11,584	216,545
2015/12	81	221,339	11,373	232,712
2016/03	79	201,128	10,306	211,434
2016/06	79	195,003	9,072	204,075
2016/09	78	207,119	8,573	215,692
2016/12	77	217,084	8,802	225,886
2017/03	78	210,904	8,390	219,294
2017/06	76	212,894	8,095	220,989
2017/09	77	218,263	7,890	226,153
2017/12	76	250,793	7,702	258,495
2018/03	78	274,515	7,120	281,635
2018/06	86	322,517	6,920	329,437
2018/09	89	380,841	6,877	387,718
2018/12	95	452,231	6,140	458,371

個人向けインパクト投資債券の国内販売実績

R/N	商品名	発行体	資金用途	引受証券会社	発行通貨	利率	年限	受渡日	販売額(概算)
1	ワクチン債	予防接種のための国際金融ファシリティ	開発途上国の子供達にワクチンを提供	大和	ZAR	9.90%	2年	2008年3月19日	213億円
2	ワールドクールボンド (World CO2L™ Bond)	世界銀行	中国の水力発電事業が発行する排出権に利率が連動	大和	USD	排出権価格連動	5年3ヶ月	2008年6月27日	27億円
3	ワクチン債	予防接種のための国際金融ファシリティ	開発途上国の子供達にワクチンを提供	大和	ZAR AUD NZD	6.26% 2.60% 2.65%	3年	2009年2月20日	295億円 27億円 86億円
4	ワクチン債	予防接種のための国際金融ファシリティ	開発途上国の子供達にワクチンを提供	三菱UFJ	USD AUD	1.00% 3.51%	3年	2009年5月28日	101億円 37億円
5	ワクチン債	予防接種のための国際金融ファシリティ	開発途上国の子供達にワクチンを提供	HSBC	AUD ZAR ZAR	4.36% 6.85% 0.50%	4年 4年 15年	2009年6月25日	54億円 28億円 43億円
6	マイクロファイナンス・ボンド	国際金融公社	マイクロファイナンス機関への投融資	大和	AUD	5.10%	3年	2009年11月20日	246億円
7	グリーン世銀債	世界銀行	地球温暖化対策事業を支援	大和	NZD	5.23%	5年	2010年2月3日	97億円
8	環境支援債	北欧投資銀行	環境関連プロジェクトに融資	野村	NZD ZAR	4.49% 7.43%	3年	2010年2月3日	161億円 28億円
9	みらいの地球債	欧州投資銀行	再生可能エネルギーやエネルギー効率化プロジェクトを支援	HSBC	BRL AUD ZAR	8.00% 4.83% 7.43%	5年 4年 4年	2010年3月16日	150億円 14億円 10億円
10	ワクチン債	予防接種のための国際金融ファシリティ	開発途上国の子供達にワクチンを提供	大和	ZAR	7.15%	3年	2010年3月24日	309億円
11	クリーンエネルギー債券	アフリカ開発銀行	クリーンエネルギー開発事業	みずほ	NZD	4.52%	4年	2010年3月30日	72億円
12	ウォーター・ボンド	アジア開発銀行	アジア・太平洋地域における水関連事業を支援	大和	ZAR AUD	7.18% 4.40%	3年 2年	2010年4月16日	265億円 339億円
13	エコロジー・ボンド	欧州投資銀行	再生可能エネルギーやエネルギー効率化プロジェクトを支援	大和	ZAR AUD	6.68% 4.27%	3年 2年	2010年5月21日	156億円 170億円
14	クリーンエネルギー債券	アフリカ開発銀行	クリーンエネルギー開発事業	みずほ	AUD NZD	4.68% 4.35%	3年6ヶ月	2010年5月28日	69億円 30億円
15	グリーンボンド	ノルウェー地方金融公社	消費エネルギーの削減および温室効果ガス排出の削減を支援	日興	ZAR AUD	7.08% 5.23%	3年	2010年5月28日	28億円 66億円
16	グリーン世銀債	世界銀行	地球温暖化対策事業を支援	SBI	ZAR MXN	7.20% 6.15%	5年	2010年6月9日	3億円 3億円
17	マイクロファイナンス・ボンド	欧州復興開発銀行	MSEへ金融サービスを提供するマイクロファイナンス機関への投融資	大和	ZAR	6.70%	3年	2010年6月15日	87億円
18	グリーンボンド	ノルウェー地方金融公社	消費エネルギーの削減および温室効果ガス排出の削減を支援	日興	ZAR AUD NZD	6.60% 5.00% 4.46%	3年	2010年6月29日	9億円 19億円 14億円
19	ワクチン債	予防接種のための国際金融ファシリティ	開発途上国の子供達にワクチンを提供	HSBC	ZAR AUD BRL	0.5% (最終利回り7.048%) 4.77% 8.30%	10年 4年 4年	2010年6月29日	27億円 13億円 52億円
20	中南米 子育て支援債	米州開発銀行	中南米における貧困対策事業を支援	大和	BRL	8.12%	4年	2010年7月15日	139億円
21	クリーンエネルギー債券	アフリカ開発銀行	クリーンエネルギー開発事業	HSBC	BRL	0.5% (最終利回り10.52%)	7年	2010年7月29日	11億円
22	グリーンボンド	アフリカ開発銀行	クリーンエネルギー開発事業	日興	AUD NZD	4.42% 3.70%	3年	2010年8月27日	13億円 12億円
23	アフリカ 教育債券	アフリカ開発銀行	アフリカにおける教育関連プロジェクトを支援	大和	ZAR	5.95%	3年	2010年8月30日	118億円
24	マイクロファイナンス・ボンド	国際金融公社	マイクロファイナンス機関への投融資	大和	ZAR AUD	5.70% 4.00%	3年	2010年9月22日	175億円 115億円
25	クリーンエナジー・ボンド	アジア開発銀行	アジア・太平洋地域におけるクリーンエネルギー関連事業	HSBC	AUD TRY BRL BRL	4.35% 0.5% (最終利回り6.363%) 7.02% 0.5% (最終利回り8.222%)	4年 7年 4年 7年	2010年9月30日	89億円 37億円 14億円 57億円
26	クリーンエネルギー債券	アフリカ開発銀行	クリーンエネルギー開発事業	HSBC	BRL	0.5% (最終利回り8.32%)	6年	2010年10月29日	10億円
27	クリーンエネルギー債券	アフリカ開発銀行	クリーンエネルギー開発事業	みずほ	AUD NZD ZAR	4.80% 3.71% 5.68%	4年 4年 3年6ヶ月	2010年10月29日	57億円 31億円 12億円
28	エコロジー・ボンド	欧州投資銀行	再生可能エネルギーやエネルギー効率化プロジェクトを支援	大和	TRY	6.62%	3年	2010年11月12日	98億円
29	地球環境債	欧州復興開発銀行	自然エネルギー開発や、環境事業プロジェクトを支援	販売: SMBC フレンド	AUD	4.80%	4年	2010年12月22日	21億円
30	中南米 子育て支援債	米州開発銀行	中南米における貧困対策事業を支援	大和	BRL	7.05%	3年	2011年2月2日	196億円
31	グリーンIFC債	国際金融公社	環境関連プロジェクトに融資	野村	AUD	4.86%	3年	2011年2月25日	35億円
32	クリーンエナジー・ボンド	ノルウェー地方金融公社	消費エネルギーの削減および温室効果ガス排出の削減を支援	HSBC	AUD ZAR INR BRL BRL JPY	5.00% 7.00% 5.00% 8.00% 0.5% (最終利回り7.50%) 1%or10%	4年 4年 4年 3年 4年 1年	2011年3月29日 2011年3月25日 2011年3月29日 2011年3月25日 2011年3月30日 2011年3月30日	6億円 6億円 1億円 43億円 8億円 3億円
33	ワクチン債	予防接種のための国際金融ファシリティ	開発途上国の子供達にワクチンを提供	大和	BRL	7.81%	3年	2011年3月31日	189億円
34	グリーンIFC債	国際金融公社	環境関連プロジェクトに融資	野村	AUD ZAR EUR	4.75% 6.10% 1.43%	3年 3年 3年	2011年5月20日 2011年5月20日 2011年5月20日	36億円 21億円 18億円
35	クリーンエナジー・ボンド	ノルウェー地方金融公社	消費エネルギーの削減および温室効果ガス排出の削減を支援	HSBC	BRL	0.50% (最終利回り6.837%)	3年	2011年8月31日	20億円
36	ワクチン債	予防接種のための国際金融ファシリティ	開発途上国の子供達にワクチンを提供	JPモルガン	AUD ZAR BRL	3.40% 6.10% 6.00%	4年 5年 3年	2011年9月30日 2011年9月30日 2011年9月29日	9億円 62億円 44億円
37	グリーンIFC債	国際金融公社	環境関連プロジェクトに融資	野村	AUD TRY	3.69% 4.92%	4年 4年	2011年9月30日 2011年9月30日	5億円 84億円
38	エコロジー・ボンド	北欧投資銀行	大気汚染や水質汚染の防止など環境改善のためのプロジェクトを支援	大和	ZAR	4.90%	4年	2011年11月25日	91億円
39	JICA債	JICA	日本国政府による開発途上国向け有償資金協力(円借款)に全額充当	大和 三菱UFJ 野村 大和 三菱UFJ 野村	JPY	0.38% 1.14%	4年 10年	2011年12月20日	65億円 30億円 5億円 65億円 30億円 5億円

R/N	商品名	発行体	資金用途	引受証券会社	発行通貨	利率	年限	受渡日	販売額(概算)	
40	ウォーター・ボンド	アジア開発銀行	アジア・太平洋地域における水関連事業を支援	大和	TRY	6.29%	3年	2012年2月22日	216億円	
41	クリーン・エネルギー・ボンド	アジア開発銀行	アジア・太平洋地域におけるクリーンエネルギー関連事業	野村	AUD	3.14%	4年	2012年5月22日	12億円	
					TRY	6.66%	3年	2012年5月22日	197億円	
					BRL	5.06%	3年	2012年5月22日	57億円	
42	ワクチン債	予防接種のための国際金融ファシリティ	開発途上国の子供達にワクチンを提供	HSBC	AUD	3.15%	4.5年	2012年6月29日	9億円	
					ZAR	4.21%	3年	2012年6月29日	44億円	
					ZAR	0.50%	15年	2012年6月29日	23億円	
43	アグリ・ボンド	ラボバンク・ネダーランド	途上国における農業ビジネスの持続可能な発展を目的としたラボバンクの事業を支援	大和	TRY	7.00%	2年	2012年7月20日	83億円	
44	ワクチン債	予防接種のための国際金融ファシリティ	開発途上国の子供達にワクチンを提供	JPモルガン	AUD	3.10%	5年	2012年7月31日	31億円	
45	グリーンIFC債	国際金融公社	環境関連プロジェクトに融資	野村	AUD	3.26%	4年	2012年8月24日	10億円	
					TRY	5.12%	3年	2012年8月24日	69億円	
					BRL	4.85%	3年	2012年8月24日	9億円	
46	グリーンボンド	世界銀行	地球温暖化対策事業を支援	大和	AUD	0.50%	10年	2012年10月24日	26億円	
					AUD	2.91%	5年		75億円	
					中銀証券		AUD		2億円	
47	地球環境債	欧州復興開発銀行	自然エネルギー開発や、環境事業プロジェクトを支援	販売：SMBC	IDR	4.38%	4年	2012年11月9日	5億円	
48	マイクロファイナンス・ボンド	国際金融公社	マイクロファイナンス機関への投融資	大和	TRY	4.68%	4年	2012年11月21日	66億円	
					ZAR	5.23%	4年		39億円	
49	JICA債	JICA	日本国政府による開発途上国向け有償資金協力(円借款)に全額充当	大和	JPY	0.30%	6年	2012年12月26日	50億円	
									三菱UFJ	25億円
									野村	25億円
									大和	50億円
									三菱UFJ	25億円
野村	25億円									
50	クリーン・エネルギー・ボンド	アジア開発銀行	アジア・太平洋地域におけるクリーンエネルギー関連事業	野村	NZD	2.81%	4年	2013年1月31日	24億円	
					ZAR	4.52%	4年	2013年1月31日	12億円	
					TRY	4.52%	4年	2013年1月31日	19億円	
51	アグリ・ボンド	ラボバンク・ネダーランド	途上国における農業ビジネスの持続可能な発展を目的としたラボバンクの事業を支援	大和	AUD	4.02%	5年	2013年2月27日	103億円	
52	ワクチン債	予防接種のための国際金融ファシリティ	開発途上国の子供達にワクチンを提供	大和	TRY	5.34%	5年	2013年2月28日	47億円	
					ZAR	5.31%	5年	2013年3月28日	82億円	
53	マイクロファイナンス・ボンド	国際金融公社	マイクロファイナンス機関への投融資	大和	ZAR	5.20%	5年	2013年4月19日	94億円	
54	ウォーター・サポート・ボンド	韓国輸出入銀行	水問題解決のために、韓国企業が世界各地で実施する水関連事業を支援	大和	AUD	4.05%	5年	2013年5月24日	92億円	
55	グリーン・ボンド	クレディ・アグリコル・CIB	地球温暖化問題や、環境、持続可能な農業部門などに貢献する分野への投融資	クレディ・アグリコル	JPY	MXN連動	5年	2013年7月9日	1.25億円	
					BRL	2.00%	7年	2013年7月9日	0.25億円	
56	クリーン・エネルギー・ボンド	アジア開発銀行	アジア・太平洋地域におけるクリーンエネルギー関連事業	野村	MXN	3.41%	4年	2013年8月16日	30億円	
57	アグリ・ボンド	ラボバンク・ネダーランド	途上国における農業ビジネスの持続可能な発展を目的としたラボバンクの事業を支援	大和	BRL	7.82%	3年	2013年8月16日	135億円	
					AUD	3.41%	4年	2013年8月21日	104億円	
58	教育支援債	アフリカ開発銀行	アフリカ域内における教育支援事業	野村	ZAR	6.31%	3年	2013年8月21日	86億円	
					BRL	8.52%	3年	2013年9月13日	226億円	
59	グリーン・ボンド	クレディ・アグリコル・CIB	地球温暖化問題や、環境、持続可能な農業部門などに貢献する分野への投融資	日興	JPY	0.68%	7年	2013年9月25日	54.1億円	
60	グリーンIFC債	国際金融公社	環境関連プロジェクトに融資	野村	AUD	3.51%	5年	2013年10月17日	21億円	
					BRL	8.14%	3年	2013年10月17日	199億円	
61	アグリ・ボンド	ラボバンク・ネダーランド	途上国における農業ビジネスの持続可能な発展を目的としたラボバンクの事業を支援	日興	MXN	3.35%	4年	2013年10月31日	54億円	
62	グリーンボンド	クレディ・アグリコル・CIB	環境にやさしい経済・社会の発展に貢献する企業・プロジェクトへの融資	日興(販売：SMBC)	JPY	0.35%	4年	2013年10月31日	134億円	
63	女性の力 応援ボンド	国際金融公社	途上国の女性起業家に対する融資事業に活用	大和	AUD	3.41%	5年	2013年11月22日	81億円	
					TRY	6.74%	5年	2013年11月22日	81億円	
64	エコロジー・ボンド	北欧投資銀行	大気汚染や水質汚染の防止など環境改善のためのプロジェクトを支援	大和	BRL	8.77%	4年2ヶ月	2013年12月9日	152億円	
65	グリーンボンド	クレディ・アグリコル・CIB	環境にやさしい経済・社会の発展に貢献する企業・プロジェクトへの融資	日興	USD	2.01%	5年	2013年12月19日	54億円	
					AUD	4.54%	5年	2013年12月19日	56億円	
66	ウォーター・ボンド	アジア開発銀行	アジア・太平洋地域における水関連事業を支援	野村	TRY	7.27%	3年	2013年12月20日	30億円	
					BRL	8.41%	3年	2013年12月20日	92億円	
67	JICA債	JICA	日本国政府による開発途上国向け有償資金協力(円借款)に全額充当	大和	JPY	0.26%	5年	2013年12月24日	40億円	
									三菱UFJ	30億円
									野村	15億円
									みずほ	15億円

R/N	商品名	発行体	資金使途	引受証券会社	発行通貨	利率	年限	受渡日	販売額(概算)
68	ウォーター・ボンド	アジア開発銀行	アジア・太平洋地域における水関連事業を支援	大和	BRL	8.85%	3年	2014年1月21日	126億円
69	アグリ・ボンド	ラボバンク・ネダーランド	途上国における農業ビジネスの持続可能な発展を目的としたラボバンクの事業を支援	日興	USD	1.85%	5年	2014年1月24日	39億円
					MXN	4.76%	5年	2014年1月24日	39億円
70	グリーンボンド	クレディ・アグリコル・CIB	環境にやさしい経済・社会の発展に貢献する企業・プロジェクトへの融資	日興 (販売: SMBC)	JPY	0.33%	4年	2014年1月28日	106億円
71	グリーンボンド	クレディ・アグリコル・CIB	環境にやさしい経済・社会の発展に貢献する企業・プロジェクトへの融資	大和	TRY	9.60%	4年	2014年2月17日	70億円
72	グリーンボンド	クレディ・アグリコル・CIB	環境にやさしい経済・社会の発展に貢献する企業・プロジェクトへの融資	日興 (販売: SMBC)	JPY	0.30%	4年	2014年3月6日	127億円
73	ウォーター・ボンド	アジア開発銀行	アジア・太平洋地域における水関連事業を支援	大和	BRL	9.11%	4年	2014年3月12日	120億円
74	グリーンボンド	世界銀行	地球温暖化対策事業を支援	野村	TRY	8.29%	4年	2014年5月22日	162億円
					BRL	9.27%	4年	2014年5月22日	214億円
75	アグリ・ボンド	ラボバンク・ネダーランド	途上国における農業ビジネスの持続可能な発展を目的としたラボバンクの事業を支援	大和	USD	2.10%	6年	2014年6月2日	62億円
					TRY	8.40%	3年	2014年6月2日	79億円
					MXN	4.48%	5年	2014年6月2日	47億円
76	グリーンボンド	クレディ・アグリコル・CIB	環境にやさしい経済・社会の発展に貢献する企業・プロジェクトへの融資	日興	JPY	0.30%	4年	2014年6月3日	77億円
77	グリーンボンド	世界銀行	地球温暖化対策事業を支援	日興	AUD	3.01%	5年	2014年6月3日	23億円
78	食糧安全保障債	アフリカ開発銀行	アフリカ域内における食糧安全保障事業	野村	BRL	8.64%	3年	2014年6月26日	125億円
79	グリーンボンド	クレディ・アグリコル・CIB	環境にやさしい経済・社会の発展に貢献する企業・プロジェクトへの融資	日興	AUD	3.37%	4年	2014年7月3日	43億円
80	グリーンIFC債	国際金融公社	気候変動対策プロジェクトに融資	野村	BRL	8.52%	3年	2014年7月31日	96億円
81	女性の力 応援ボンド	国際金融公社	途上国の女性起業家に対する融資事業に活用	大和	BRL	8.88%	4年	2014年8月5日	107億円
82	インクルーシブ・ビジネス・ボンド	国際金融公社	インクルーシブ・ビジネス(BOP層の生活向上に役立つビジネス)への融資	大和	BRL	8.62%	4年	2014年10月30日	115億円
83	グリーンボンド	クレディ・アグリコル・CIB	環境にやさしい経済・社会の発展に貢献する企業・プロジェクトへの融資	大和	AUD	3.47%	5年	2014年11月26日	32億円
					MXN	4.55%	5年	2014年11月26日	30億円
84	グリーンボンド	クレディ・アグリコル・CIB	環境にやさしい経済・社会の発展に貢献する企業・プロジェクトへの融資	みずほ	USD	1.56%	5年	2014年12月1日	20億円
					NZD	4.20%	5年	2014年12月1日	21億円
					AUD	2.96%	4年6ヶ月	2014年12月1日	58億円
					TRY	7.59%	4年	2014年12月1日	15億円
					BRL	9.20%	4年	2014年12月1日	20億円
85	ウォーター・ボンド	アジア開発銀行	アジア・太平洋地域における水関連事業を支援	野村	BRL	8.88%	3年	2014年12月11日	42億円
86	JICA債	JICA	日本国政府による開発途上国向け有償資金協力(円借款)に全額充当	大和					40億円
				三菱UFJ	JPY	0.15%	5年	2014年12月22日	35億円
				みずほ					25億円
87	ウォーター・ボンド	アジア開発銀行	アジア・太平洋地域における水関連事業を支援	大和	TRY	9.10%	4年	2015年8月27日	113億円
88	グリーンボンド	クレディ・アグリコル・CIB	環境にやさしい経済・社会の発展に貢献する企業・プロジェクトへの融資	大和	TRY	10.85%	4年	2015年10月21日	47億円
89	EYEボンド	米州開発銀行	「教育・若年層支援・雇用支援」(EYE)ボンド・プログラムの適格EYEプロジェクトへの融資	野村	TRY	9.40%	3年	2015年10月28日	16億円
					BRL	11.02%	3年	2015年10月28日	17億円
					INR	5.43%	5年	2015年10月28日	8億円
90	ウォーター・ボンド	アンデス開発公社	中南米およびカリブ地域における水関連プロジェクトを支援	大和	TRY	10.73%	4年	2016年1月25日	76億円
					ZAR	9.00%	4年	2016年1月25日	43億円
91	グリーンボンド	欧州復興開発銀行	支援対象国の政府および民間セクターにおける環境ビジネスを支援	日興	ZAR	7.15%	3年	2016年3月2日	107億円
92	インクルーシブ・ビジネス・ボンド	国際金融公社	インクルーシブ・ビジネス(BOP層の生活向上に役立つビジネス)への融資	大和	BRL	10.11%	3年	2016年3月15日	93億円
93	グリーンボンド	クレディ・アグリコル・CIB	環境にやさしい経済・社会の発展に貢献する企業・プロジェクトへの融資	日興	AUD	2.75%	5年	2016年6月3日	51億円
94	グリーンボンド	クレディ・アグリコル・CIB	環境にやさしい経済・社会の発展に貢献する企業・プロジェクトへの融資	みずほ	BRL	8.00%	3年	2016年6月6日	175億円
95	グリーンボンド	クレディ・アグリコル・CIB	環境にやさしい経済・社会の発展に貢献する企業・プロジェクトへの融資	大和	AUD	2.30%	4年	2016年6月27日	37億円
					NZD	2.82%	4年	2016年6月27日	26億円
96	グリーンボンド	中米経済統合銀行(COABE)	中米地域における気候変動の緩和と適切に関連するプロジェクトを支援	大和	ZAR	8.40%	4年	2020年8月13日	77億円
97	グリーンボンド	欧州復興開発銀行	支援対象国の政府および民間セクターにおける環境ビジネスを支援	日興	INR	4.77%	3年	2016年11月10日	79億円

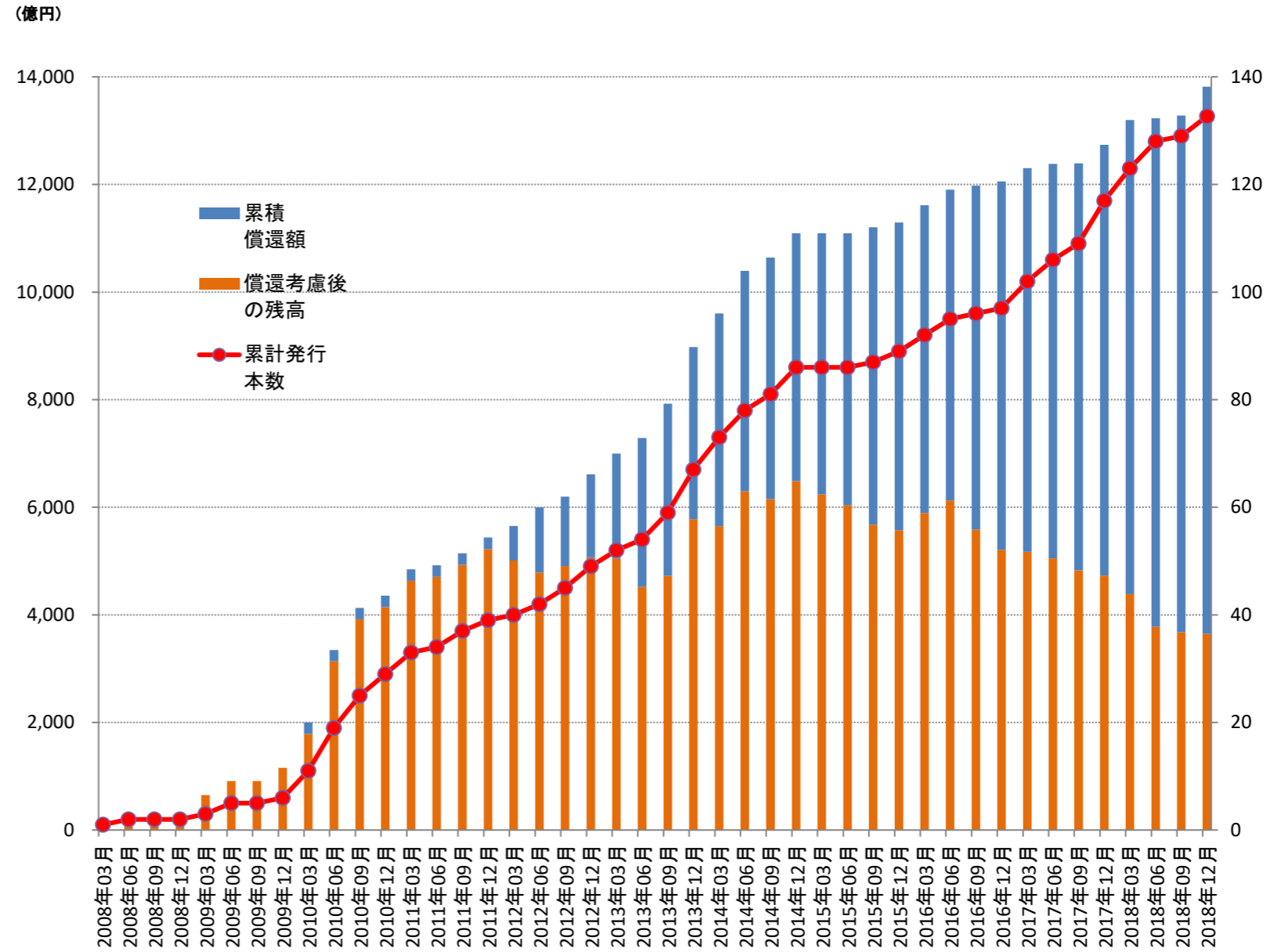
R/N	商品名	発行体	資金用途	引受証券会社	発行通貨	利率	年限	受渡日	販売額(概算)	
98	ウォーター・ボンド	アンデス開発公社	中南米およびカリブ地域における水関連プロジェクトを支援	大和	BRL	8.10%	3年	2017年1月26日	79億円	
99	グリーンボンド	欧州復興開発銀行	EBRDの支援対象国の政府および民間セクターにおける環境ビジネスの支援	日興	INR	4.50%	4年	2017年1月19日	55億円	
100	グリーンボンド	クレディ・アグリコル・CIB	環境にやさしい経済・社会の発展に貢献する企業・プロジェクトへの融資	みずほ	RUB	6.63%	3年	2017年1月31日	102億円	
101	グリーンボンド	クレディ・アグリコル・CIB	環境にやさしい経済・社会の発展に貢献する企業・プロジェクトへの融資	藍沢	BRL	7.77%	3年	2017年1月31日	1億円	
102	グリーンボンド	クレディ・アグリコル・CIB	環境にやさしい経済・社会の発展に貢献する企業・プロジェクトへの融資	藍沢	INR	4.71%	3年	2017年2月28日	7億円	
103	グリーンボンド	アジア開発銀行	アジア・太平洋地域における気候変動への対応	大和	USD	1.57%	5年	2017年5月26日	11億円	
104	グリーンボンド	アジア開発銀行	アジア・太平洋地域における気候変動への対応	大和	AUD	2.00%	5年	2017年5月26日	36億円	
105	グリーンボンド	アジア開発銀行	アジア・太平洋地域における気候変動への対応	大和	TRY	9.55%	4年	2017年5月26日	33億円	
106	グリーンボンド	クレディ・アグリコル・CIB	環境にやさしい経済・社会の発展に貢献する企業・プロジェクトへの融資	藍沢	BRL	7.37%	3年	2017年6月29日	2億円	
107	グリーンボンド	クレディ・アグリコル・CIB	環境にやさしい経済・社会の発展に貢献する企業・プロジェクトへの融資	藍沢	TRY	9.55%	3年	2017年7月27日	2億円	
108	グリーンボンド	クレディ・アグリコル・CIB	環境にやさしい経済・社会の発展に貢献する企業・プロジェクトへの融資	藍沢	INR	5.04%	3年	2017年8月8日	6億円	
109	グリーンボンド	クレディ・アグリコル・CIB	環境にやさしい経済・社会の発展に貢献する企業・プロジェクトへの融資	藍沢	BRL	6.25%	3年	2017年9月29日	2億円	
110	グリーンボンド	クレディ・アグリコル・CIB	環境にやさしい経済・社会の発展に貢献する企業・プロジェクトへの融資	みずほ	TRY	9.76%	4年	2017年10月2日	102億円	
111	グリーンボンド	クレディ・アグリコル・CIB	環境にやさしい経済・社会の発展に貢献する企業・プロジェクトへの融資	みずほ	MXN	5.95%	4年	2017年10月2日	10億円	
112	グリーンボンド	クレディ・アグリコル・CIB	環境にやさしい経済・社会の発展に貢献する企業・プロジェクトへの融資	SBI	USD	1.72%	4年	2017年10月26日	2億円	
113	ソーシャルボンド	国際金融公社	新興市場の低所得者層や女性起業家への融資等、社会的課題に取り組むIFCのプロジェクトへの融資	日興	BRL	6.23%	3年	2017年11月1日	26億円	
114	グリーンボンド	クレディ・アグリコル・CIB	環境にやさしい経済・社会の発展に貢献する企業・プロジェクトへの融資	日興	USD	2.17%	5年	2017年11月22日	99億円	
115	グリーンボンド	東京都	都有施設・道路の照明のLED化、中小河川の整備、東京港・島しょ海岸保全施設整備事業、ヒートアイランド現象に伴う暑熱対応(遮熱性・保水性の向上)等に充当	みずほ	AUD	2.55%	5年	2017年12月20日	20億円	
				大和					20億円	
				野村					20億円	
				三菱UFJ					20億円	
				日興					20億円	
116	グリーンボンド	クレディ・アグリコル・CIB	環境にやさしい経済・社会の発展に貢献する企業・プロジェクトへの融資	藍沢	BRL	7.05%	2年	2017年12月28日	2億円	
117	グリーンボンド	クレディ・アグリコル・CIB	環境にやさしい経済・社会の発展に貢献する企業・プロジェクトへの融資	SBI	MXN	6.65%	4年	2017年12月29日	1億円	
2018年	社会貢献型投資債	世界銀行	社会的な課題を解決することを目的としたプロジェクトに融資	野村	TRY	11.78%	3年	2018年1月30日	66億円	
					INR	5.03%	3年		15億円	
					BRL	6.76%	3年		79億円	
	119	グリーンボンド	クレディ・アグリコル・CIB	環境にやさしい経済・社会の発展に貢献する企業・プロジェクトへの融資	みずほ	TRY	11.71%	3年	2018年1月31日	83億円
	120	グリーンボンド	クレディ・アグリコル・CIB	環境にやさしい経済・社会の発展に貢献する企業・プロジェクトへの融資	藍沢	INR	5.25%	3年	2018年2月28日	7億円
	121	グリーンボンド	クレディ・アグリコル・CIB	環境にやさしい経済・社会の発展に貢献する企業・プロジェクトへの融資	SBI	TRY	11.60%	3年	2018年3月1日	2億円
	122	クライメート・ボンド	ウエストパック・バンキング・コーポレーション	クライメート・ボンド基準の条件に基づく「再生可能エネルギー」「グリーンビルディング」等のプロジェクトおよび資産に資金を拠出	日興	AUD	2.85%	5年	2018年2月28日	99億円
	123	EYEボンド	米州開発銀行	教育・若年層支援・雇用支援の分野で適格要件を満たすプロジェクトに融資	野村	TRY	11.99%	2年	2018年3月23日	47億円
						MXN	6.71%	3年		1億円
						INR	5.38%	3年		15億円
						BRL	6.18%	3年		46億円
	124	ソーシャルボンド	国際金融公社	低所得者層や女性等を支援対象とするソーシャルボンド適格プロジェクトへの融資	三菱UFJ	TRY	12.80%	2年	2018年4月27日	3億円
	125	サステナブル・ディベロップメント・ボンド	世界銀行	開発途上国の貧困削減および開発支援のために取り組む、教育・保健・インフラ・行政・農業・環境等の幅広い分野のプロジェクトに融資	日興	TRY	12.53%	3年	2018年5月9日	18億円
126	ソーシャルボンド	国際金融公社	低所得者層や女性等を支援対象とするソーシャルボンド適格プロジェクトへの融資	三菱UFJ	TRY	15.25%	1年11ヶ月	2018年5月30日	1億円	
127	グリーンボンド	クレディ・アグリコル・CIB	環境にやさしい経済・社会の発展に貢献する企業・プロジェクトへの融資	藍沢	INR	5.73%	3年	2018年6月22日	7億円	
128	ソーシャルボンド	国際金融公社	低所得者層や女性等を支援対象とするソーシャルボンド適格プロジェクトへの融資	三菱UFJ	TRY	12.80%	2年	2018年6月22日	2億円	
129	グリーンボンド	商船三井	パラスト水処理装置、硫酸化物スクラバー、LNG燃料船、LNG燃料供給船、新型PBCF、ウインドチャレンジャー計画に充当	大和	JPY	0.42%	5年	2018年9月10日	30億円	
				野村					20億円	
130	グリーンボンド	東京都	都有施設・道路の照明のLED化、都有施設のZEB化推進、公園の整備、東京港・島しょ海岸保全施設整備事業等に充当	野村	USD	2.91%	5年	2018年12月18日	20億円	
				大和					20億円	
				みずほ					20億円	
				三菱UFJ					20億円	
				日興					20億円	
131	オフショアウインドパワーグリーンボンド	戸田建設	環境事業(再生可能エネルギー)に充当。	三菱UFJ	JPY	0.25%	5年	2018年12月21日	28億円	
				みずほ					13億円	
				日興					10億円	
132	グリーンボンド	三井住友銀行	地球環境の維持・改善を支援	日興	AUD	2.90%	4年6ヶ月	2018年12月21日	66億円	
				USD	3.37%	4年6ヶ月	2018年12月21日	254億円		
133	グリーンボンド	クレディ・アグリコル・CIB	環境にやさしい経済・社会の発展に貢献する企業・プロジェクトへの融資	みずほ	AUD	2.21%	5年	2018年12月21日	45億円	
					USD	2.56%	5年	2018年12月21日	19億円	

大和証券株式会社債券営業部からご提供いただいたリストを元にJSIFが編集

累計販売額 13,815億円
償還額 -10,165億円
差し引き後残高 3,650億円

社会貢献型債券の累計販売額と債券本数推移(個人向け)

(億円)				
年月(末)	累計販売額	累積償還額	償還考慮後の残高	累計発行本数
2008年3月	213		213	1
2008年6月	240		240	2
2008年9月	240		240	2
2008年12月	240		240	2
2009年3月	648		648	3
2009年6月	912		912	5
2009年9月	912		912	5
2009年12月	1,158		1,158	6
2010年3月	1,999	213	1,786	11
2010年6月	3,348	213	3,135	19
2010年9月	4,130	213	3,917	25
2010年12月	4,358	213	4,145	29
2011年3月	4,845	213	4,632	33
2011年6月	4,920	213	4,707	34
2011年9月	5,145	213	4,932	37
2011年12月	5,436	213	5,223	39
2012年3月	5,652	645	5,007	40
2012年6月	5,995	1,209	4,786	42
2012年9月	6,197	1,292	4,905	45
2012年12月	6,611	1,543	5,068	49
2013年3月	6,998	1,951	5,047	52
2013年6月	7,289	2,767	4,522	54
2013年9月	7,926	3,201	4,725	59
2013年12月	8,978	3,200	5,778	67
2014年3月	9,604	3,956	5,648	73
2014年6月	10,392	4,096	6,296	78
2014年9月	10,639	4,487	6,152	81
2014年12月	11,092	4,607	6,485	86
2015年3月	11,092	4,854	6,238	86
2015年6月	11,092	5,053	6,039	86
2015年9月	11,205	5,528	5,677	87
2015年12月	11,294	5,720	5,574	89
2016年3月	11,612	5,720	5,892	92
2016年6月	11,901	5,776	6,125	95
2016年9月	11,979	6,390	5,589	96
2016年12月	12,058	6,850	5,208	97
2017年3月	12,302	7,131	5,171	102
2017年6月	12,385	7,335	5,049	106
2017年9月	12,395	7,565	4,829	109
2017年12月	12,738	8,008	4,730	117
2018年3月	13,200	8,813	4,387	123
2018年6月	13,231	9,453	3,778	128
2018年9月	13,281	9,605	3,676	129
2018年12月	13,815	10,165	3,650	133



NPO法人 日本サステナブル投資フォーラム(JSIF)
2018年9月末

