

GLOBAL SUSTAINABLE INVESTMENT REVIEW 2020

Thursday 19 July 2021



GLOBAL SUSTAINABLE
INVESTMENT ALLIANCE

MEMBERS



SPONSORS



Global Asset
Management





Simon O'Connor, Chief Executive Officer at the
Responsible Investment Association Australasia
Chair, Global Sustainable Investment Alliance

サイモン・オコナー

Responsible Investment Association Australasia (オーストラレーシア)
最高経営責任者

グローバル・サステナブル・インベストメント・アライアンス(GSIA)議長



GLOBAL SUSTAINABLE
INVESTMENT ALLIANCE



Since 2012, the Global Sustainable Investment Alliance (GSIA) has published a global biennial study that has become the most comprehensive global report on the size, growth and dynamics of the responsible and sustainable investment industry.

グローバル・サステナブル・インベストメント・アライアンス（GSIA）は、責任のある持続可能な投資の世界的調査を2012年より隔年で実施しており、業界規模、成長、変遷に関する最も包括的なグローバル・レポートを発行しています。

KEY FINDINGS

Snapshot of global sustainable investing assets, 2016-2018-2020 (USD billions)

世界のサステナブル投資資産のスナップショット（10億米ドル）

REGION	2016	2018	2020
Europe*	12,040	14,075	12,017
United States	8,723	11,995	17,081
Canada	1,086	1,699	2,423
Australasia*	516	734	906
Japan	474	2,180	2,874
Total (USD billions)	22,839	30,683	35,301



Global sustainable investment at **\$35.3 trillion**

世界のサステナブル投資
35.3兆ドル

注：ヨーロッパとオーストラレイシアでは、持続可能な投資の定義に大幅な変更が加えられたため、地域間および以前のレポートとの直接比較は正確にはできません。

*Europe and Australasia have enacted significant changes in the way sustainable investment is defined in these regions, so direct comparisons between regions and with previous versions of this report are not easily made.



GLOBAL SUSTAINABLE INVESTMENT REVIEW 2020



KEY FINDINGS

Snapshot of global assets under management 2016-2018-2020 (USD billions)

世界の運用されている投資資産のスナップショット（10億ドル）

REGIONS 地域		2016	2018	2020
Total AUM of regions 全地域の運用資産総計		81,948	91,828	98,416
Total sustainable investments only AUM サステナブル投資資産総計		22,872	30,683	35,301
% Sustainable investments サステナブル投資比率		27.9%	33.4%	35.9%
Increase of % sustainable investments (compared to prior period)	サステナブル投資伸び率 (2年前比)		5.5%	2.5%



35.9% of total assets under management are sustainable investments

総資産の35.9%がサステナブル投資

注：資産額の単位は10億米ドル

NOTE: Asset values are expressed in billions of US dollars.



GLOBAL SUSTAINABLE INVESTMENT REVIEW 2020



KEY FINDINGS

Growth of sustainable investing assets by region in local currency 2014-2020

地域別サステナブル投資資産の成長率2014-2020（現地通貨）

成長率

複利成長率
2014-2020

	2014	2016	2018	2020	GROWTH PER PERIOD			COMPOUND ANNUAL GROWTH RATE (CARG) 2014-2020
					GROWTH 2014-2016	GROWTH 2016-2018	GROWTH 2018-2020	
Europe* (EUR)	€9,885	€11,045	€12,306	€10,730	12%	11%	-13%	1%
United States (USD)	\$6,572	\$8,723	\$11,995	\$17,081	33%	38%	42%	17%
Canada (CAD)	\$1,011	\$1,505	\$2,132	\$3,166	49%	42%	48%	21%
Australasia* (AUS)	\$203	\$707	\$1,033	\$1,295	248%	46%	25%	36%
Japan (JPY)	¥840	¥57,056	¥231,952	¥310,039	6,692%	307%	34%	168%

注：単位10億
ヨーロッパとオーストラレイシアでは、持続可能な投資の定義に大幅な変更が加えられたため、地域間および以前のレポートとの直接比較は正確にはできません。

NOTE: Asset values are expressed in billions.
*Europe and Australasia have enacted significant changes in the way sustainable investment is defined in these regions, so direct comparisons between regions and with previous versions of this report are not easily made.



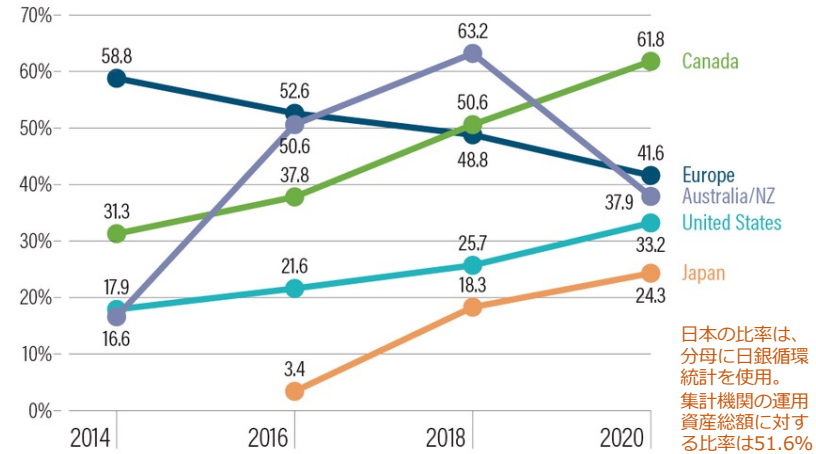
GLOBAL SUSTAINABLE INVESTMENT REVIEW 2020



KEY FINDINGS

Proportion of sustainable investing assets relative to total managed assets 2014-2020

運用資産総額に対するサステナブル投資の比率 2014-2020



REGION	2014	2016	2018	2020
Europe*	58.8%	52.6%	48.8%	41.6%
United States	17.9%	21.6%	25.7%	33.2%
Canada	31.3%	37.8%	50.6%	61.8%
Australasia*	16.6%	50.6%	63.2%	37.9%
Japan		3.4%	18.3%	24.3%

ヨーロッパとオーストラレイシアでは、持続可能な投資の定義に大幅な変更が加えられたため、地域間および以前のレポートと直接比較は正確にはできません。

*Europe and Australasia have enacted significant changes in the way sustainable investment is defined in these regions, so direct comparisons between regions and with previous versions of this report are not easily made.



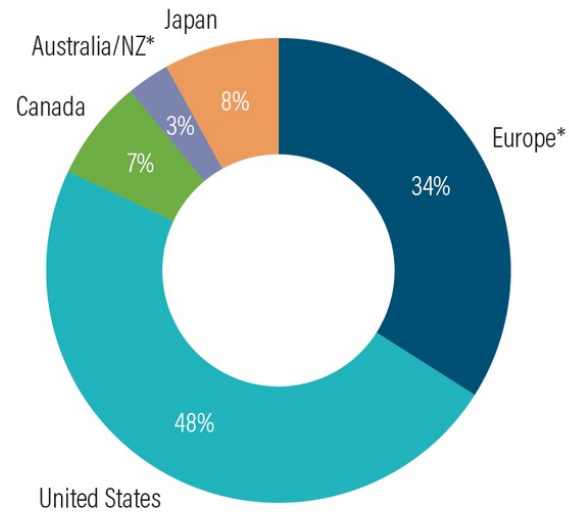
GLOBAL SUSTAINABLE INVESTMENT REVIEW 2020



KEY FINDINGS

Proportion of global sustainable investing assets by region 2020

世界のサステナブル投資資産の地域別比率2020



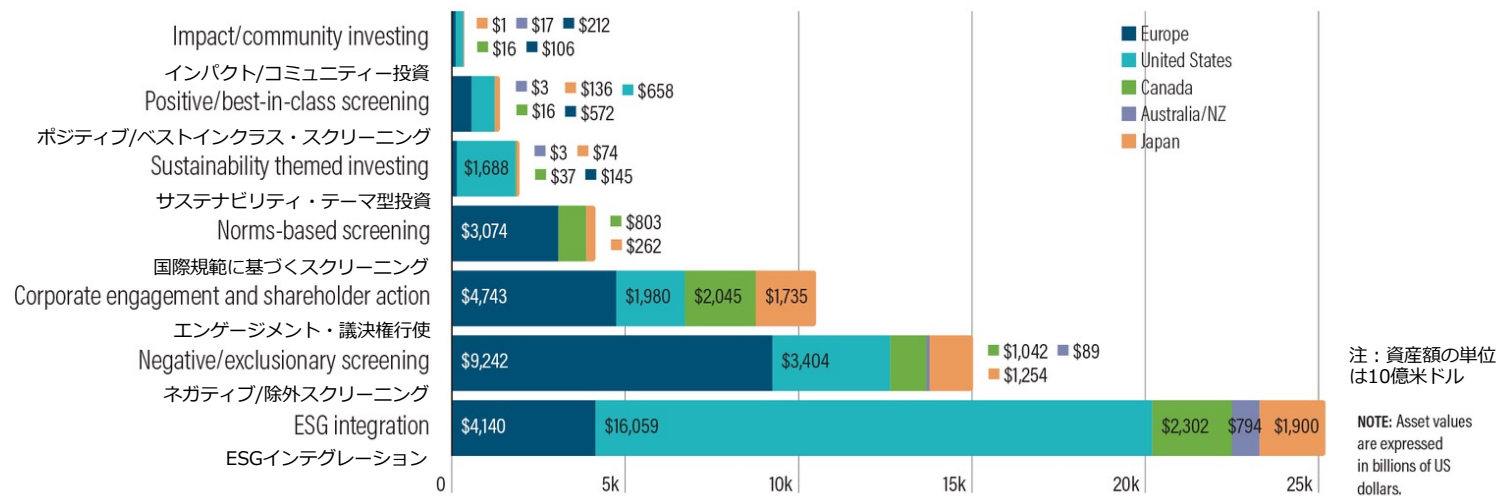
注：ヨーロッパとオーストラレイシアでは、持続可能な投資の定義に大幅な変更が加えられたため、地域間および以前のレポートとの直接比較は正確にはできません。

* Europe and Australasia have enacted significant changes in the way sustainable investment is defined in these regions, so direct comparisons between regions and with previous versions of this report are not easily made.

KEY FINDINGS

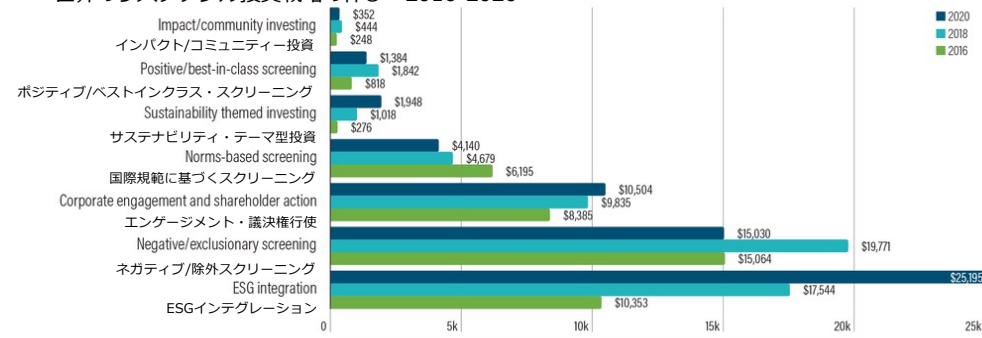
Sustainable investing assets by strategy & region 2020

サステナブル投資戦略の地域別投資資産額比率 2020



KEY FINDINGS

Global growth of sustainable investing strategies 2016-2020
世界のサステナブル投資戦略の伸び 2016-2020



		2020	2018	2016	GROWTH 2016-2020	COMPOUND ANNUAL GROWTH RATE
インパクト/コミュニティ投資	Impact/community investing	\$352	\$444	\$248	42%	9%
ポジティブ/ベストインクラス・スクリーニング	Positive/best-in-class screening	\$1,384	\$1,842	\$818	69%	14%
サステナビリティ・テーマ型投資	Sustainability-themed investing	\$1,948	\$1,018	\$276	605%	63%
国際規範に基づくスクリーニング	Norms-based screening	\$4,140	\$4,679	\$6,195	-33%	-10%
エンゲージメント・議決権行使	Corporate engagement and shareholder action	\$10,504	\$9,835	\$8,385	25%	6%
ネガティブ/除外スクリーニング	Negative/exclusionary screening	\$15,030	\$19,771	\$15,064	0%	0%
ESGインテグレーション	ESG integration	\$25,195	\$17,544	\$10,353	143%	25%

注：資産額の単位は10億米ドル

NOTE: Asset values are expressed in billions of US dollars.



GLOBAL SUSTAINABLE INVESTMENT REVIEW 2020

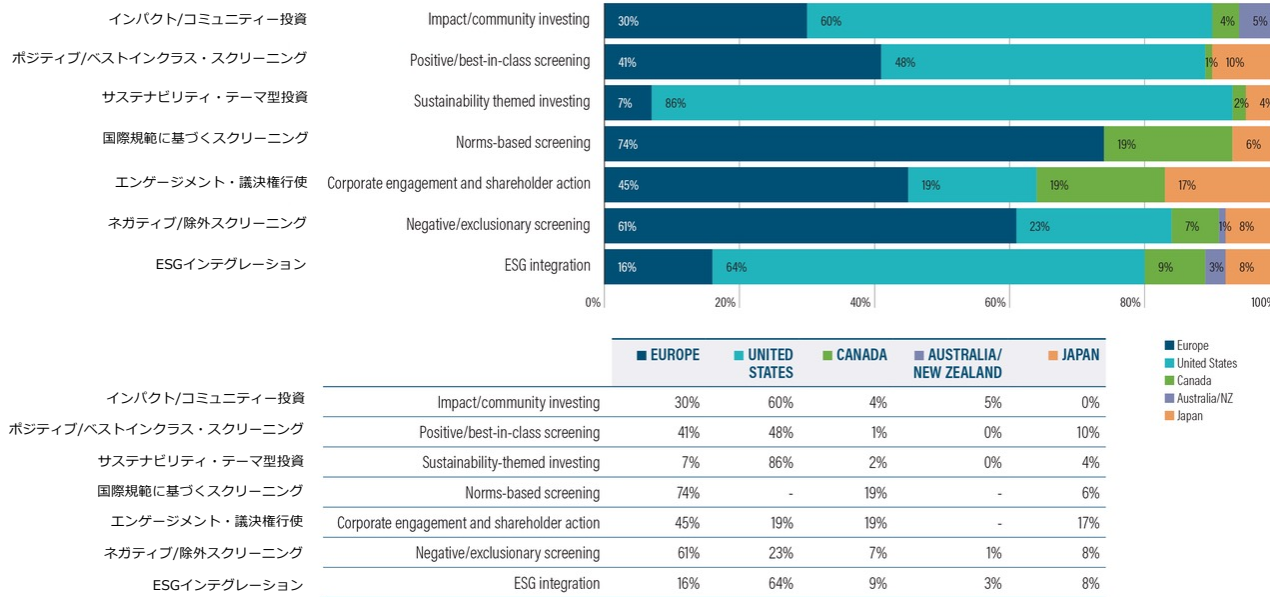


GLOBAL SUSTAINABLE
INVESTMENT ALLIANCE

KEY FINDINGS

Regional shares, by asset weight, in global use of sustainable investing strategies 2020

サステナブル投資戦略の地域別・資産比率 2020



GLOBAL SUSTAINABLE INVESTMENT REVIEW 2020

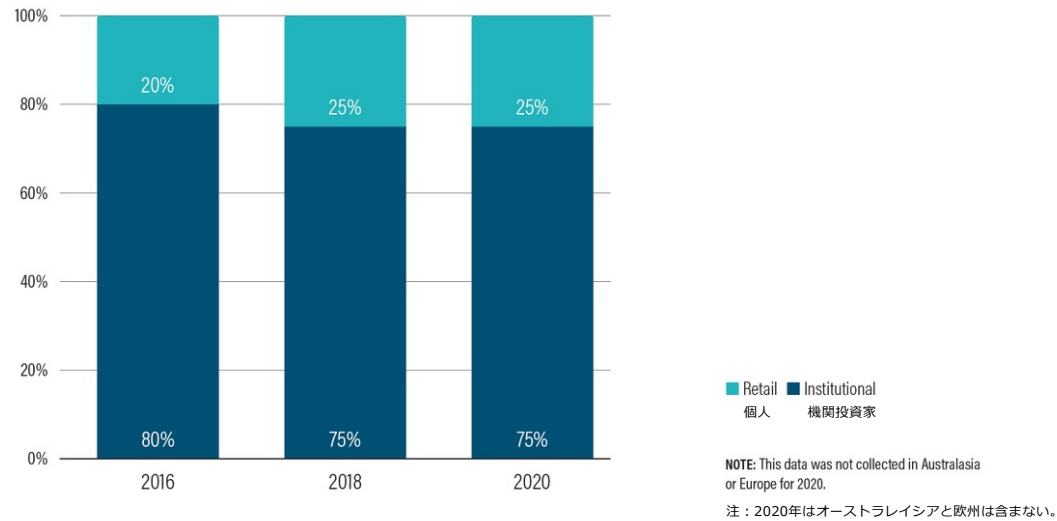


GLOBAL SUSTAINABLE
INVESTMENT ALLIANCE

KEY FINDINGS

Global shares of institutional and retail sustainable investing assets 2016-2020

世界ののサステナビリティ投資の機関投資家と個人投資家の比率 2016-2020



REGIONAL HIGHLIGHTS



Lisa Woll, Chief Executive Officer at US SIF: The Forum for Sustainable and Responsible Investment

リサ・ウォル

US SIF : The Forum for Sustainable and Responsible Investment (米国) 最高経営責任者

REGIONAL HIGHLIGHTS



Masaru Arai, Chair of Japan Sustainable Investment Forum

荒井 勝
日本サステナブル投資フォーラム 会長

REGIONAL HIGHLIGHTS



Dustyn Lanz, Chief Executive Officer at
Responsible Investment Association

ダスティン・ランズ
Responsible Investment Association (カナダ)
最高経営責任者

REGIONAL HIGHLIGHTS



Simon O'Connor, Chief Executive Officer at the
Responsible Investment Association Australasia

サイモン・オコナー
Responsible Investment Association Australasia
(オーストラリア・ニュージーランド) 最高経営責任者

Q&A

Closing

CONTACT US



gsia-alliance.org



@GlobalSIF



Global Sustainable Investment Alliance

SPONSORS:



Global Asset Management

RESEARCH PARTNER:

